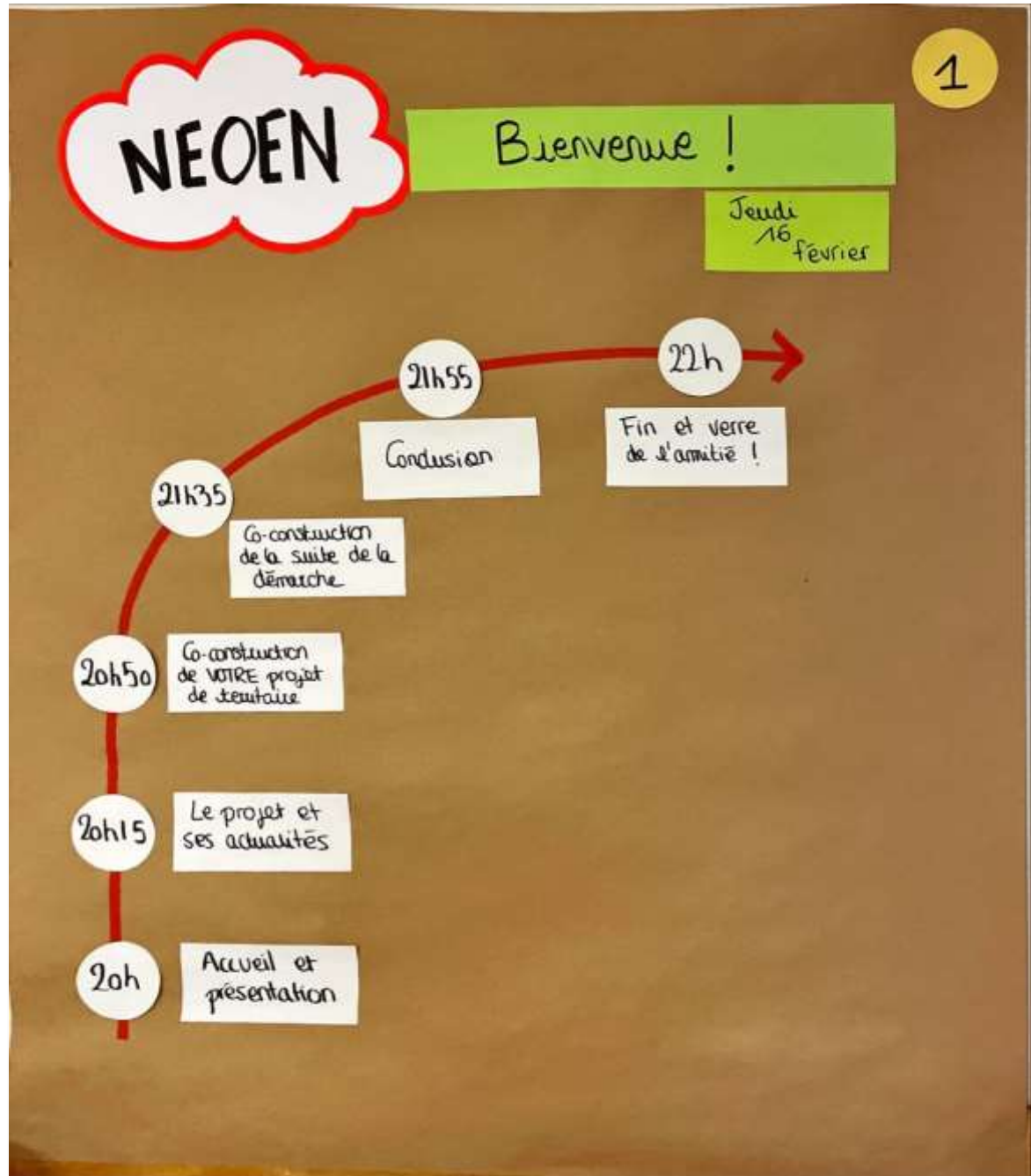


# Annexes du comité des élus n°2

## Annexe 1 : Panneau de bienvenue et fil rouge



Annexe 2 : Quelles sont vos questions et remarques sur le projet ? (2 panneaux)

**Quelles sont vos questions et remarques sur le projet ?**

2

Paysage

Comment considérez-vous le votre domaine ? un site historique ?

Nous considérons des axes historiques de la DREAL

Avez-vous fait des feuilles ?

Non, mais s'il y a des découverts pendant les travaux, ça sera stoppé

Je suis favorable à des entières de faible hauteur

Les habitants subissent des pays en plus, prenez vous en compte ?

le bureau étudie les effets cumulés des autres pays

Dans tous les cas, la commune avait décidé que tous les projets ne seraient pas acceptés

Je ne dis pas qu'il faut pas en mettre mais à l'impact paysager me questionne

Plusieurs nous avons des photomontages tôt pour qu'on puisse imaginer ?

car j'ai peur que nous gérons haut

Ils seront fait qd on aura une implantation de décidé, à passer d'images faites à l'été

Prenez-vous en compte de GR ?

Oui c'est pris en compte

Pouvons nous sélectionner des points de vues ?

Oui, vous pouvez en rajouter avec les élus !

des photomontages nous aiderons à vraiment savoir si nous en voulons

Acoustique

Comment faites-vous pour étudier le bruit s'il n'y a pas les entières ?

la 1<sup>ère</sup> étape par d'étudier le état initial ambiant sans les entières

à feuilles tombées et pluie. Ensuite le bureau simule les ondes

Comment faites-vous pour simuler le bruit ?

les techniques des bureaux sont très précises + infos données constructeur

ce sont des bureaux indépendants.

C'est pas facile de savoir la vitesse des éléments de limite de la comcom car une contrainte sur la hauteur

Pouvons nous contacter le bureau d'étude ?

Oui, des réunions de l'étude seront publiques

Avez-vous sélectionné le bureau ?

Nous en avons présélectionné, nous choisissons semaine pro

Quelles sont vos questions et remarques sur le projet ?

3

Quel est le pacte des dates de batons ?

Réponse dans le CR.

Puisqu'il y a l'Allemagne  
peine de deux  
des allemands ?  
(impact carbone)

Les réglementations  
sont vraiment  
différentes

Ils rachètent  
des centrales à  
charbon !

Ils ont eu peu  
de vent d'ouest

Ils ont acheté  
subventionner  
à l'échelle locale

Il faut surtout  
réduire la  
consommation !

Les vents

Quelle hauteur  
du mât  
de mesure ?

80m.

Est-ce que vous  
pensez que les  
années suivantes  
le vent sera similaire ?

Nous faisons des  
moyennes générales  
sur plusieurs  
années

Quelles sont les  
données du mât  
de mesure ?

en moyenne 6m/s  
à Saint-Barthélemy

Est-ce suffisant  
pour la zone  
d'action ?

Oui

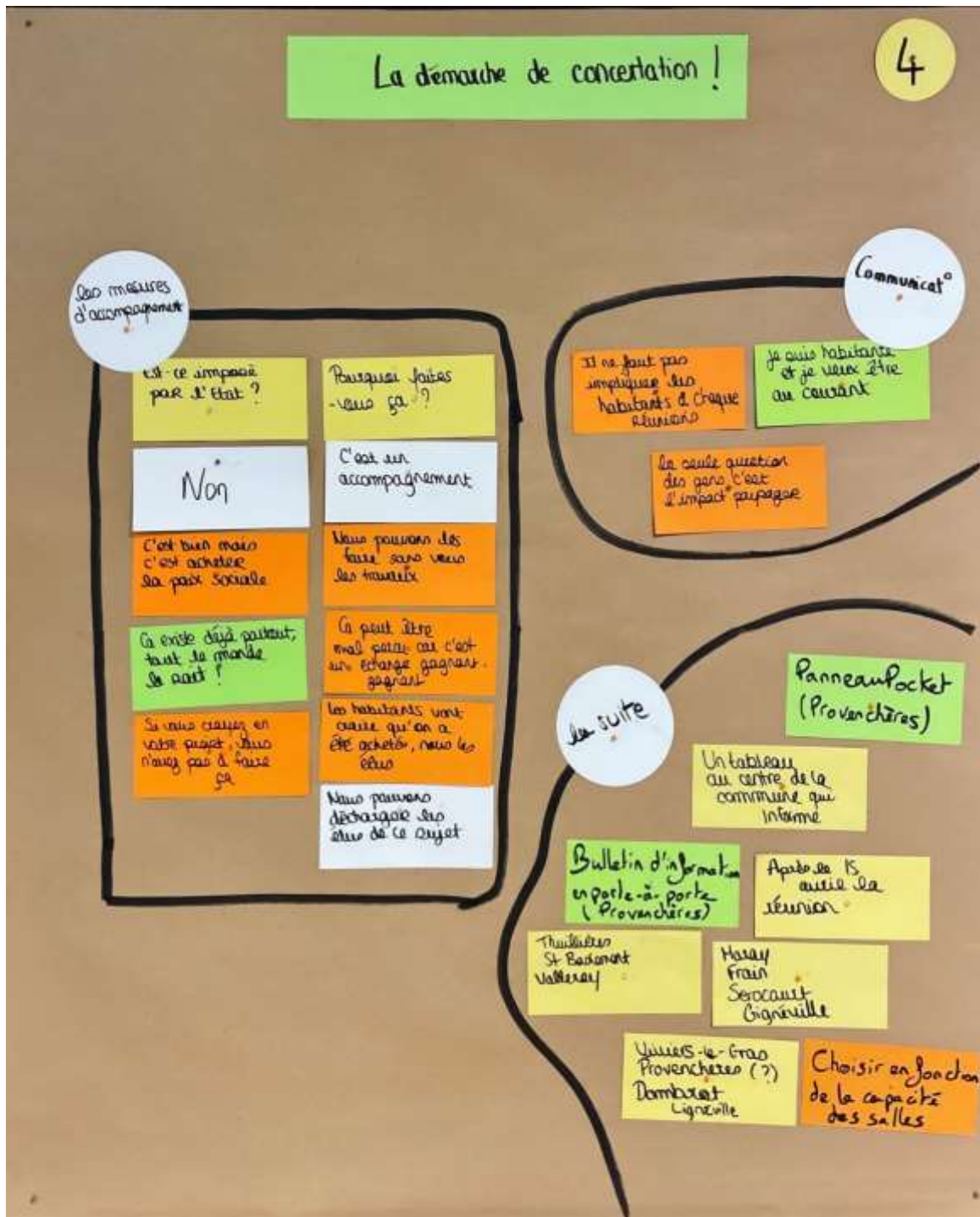
Le tirage roctume  
pourrait réduire ?  
la production ?

Oui forcément


C'est dommage  
de mettre des échelles  
et de pas les faire  
tourner à son max !



Annexe 3 : La démarche de concertation



Annexe 4 : Imaginez ce soir... VOTRE projet de territoire !



Annexe 5 : support de présentation du Comité des élus n°2